



# manufatti in cemento

**LISTINO PREZZI**

**2012**

<input type="checkbox"/>	COPIA CONTROLLATA	NR.:
<input type="checkbox"/>	COPIA NON CONTROLLATA	NR.:
* Consegnata al Sig.		
Della Ditta / Società		
Indirizzo		
C.A.P.	Città	Provincia
Telefono n.	data	
Telefax n.		
* La persona che riceve la copia controllata è responsabile della riconsegna/distruzione della copia precedentemente in suo possesso.		

**IL PRESENTE LISTINO ANNULLA E SOSTITUISCE TUTTI I PRECEDENTI.**

**N.B.** Il materiale è fornito su pedane euro (cm. 80x120 e cm. 100x120) fatturate ad € 6,00.  
Il costo delle pedane è accreditato al momento della restituzione.

**SETTORI****DEPURAZIONE** da pagina 4 a pagina 15

POZZETTI NORMALI ED A GRANDE SPESSORE  
ANELLI DI PROLUNGA NORMALI ED A GRANDE SPESSORE  
CHIUSINI PEDONABILI E CARRABILI - GRIGLIE - SOLETTE - TAVELLE SIFONE  
FOSSE IMHOFF - FOSSE DECANTAZIONE  
POZZETTI DI CACCIATA - POZZETTI DEGRASSATORI  
VASCA DI RIMESCOLAMENTO  
TUBI

**STRADALE** da pagina 16 a pagina 20

CIGLI PER MARCIAPIEDI - CIGLI CURVI - CIGLI PER PIANTE  
CUNETTE STRADALI - EMBRICI  
COPPONI COPRICAPO - BLOCCHI PER RECINZIONI MOBILI - CUNICOLI E COPERCHI  
DISSUASORI DI SOSTA  
CHIUSINI E GRIGLIE DI GHISA

**DRENAGGIO ACQUE** da pagina 21 a pagina 26

CANALETTE IN CALCESTRUZZO - CANALETTE A GETTO E CON PROFILI COPRIBORDO ACCIAIO  
CANALETTE POLIETILENE - CANALETTE CALCESTRUZZO POLIMERICO  
CANALETTE STANDARD - CANALETTE SUPER - CANALETTE MAGNUM  
GRIGLIE IN ACCIAIO ZINCATO PER CANALETTE - GRIGLIE IN GHISA PER CANALETTE

**EDILIZIA** da pagina 27 a pagina 38

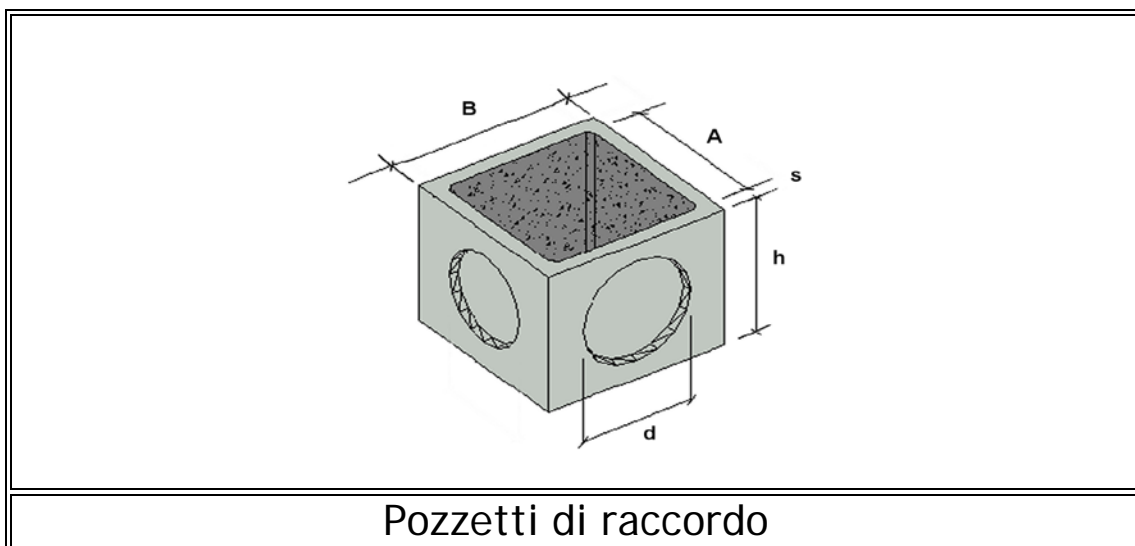
CANNE FUMARIE ARGILLA - COMIGNOLI  
PALI FORATI PER RECINZIONI  
ARCHITRAVI CALCESTRUZZO  
PAVIMENTI ERBOSI - ACCIOTTOLATO  
COPRIMURO LEVIGATO ED IDROFUGATO  
CAPITELLI, BASI E COLONNE  
PANNELLI E CANCELLATE PER RECINZIONI - PALI SCANALATI  
CIGLI PER AIUOLE - LASTRE PER PAVIMENTO  
VASCHE PER LAVARE LEVIGATE

**AGRICOLTURA** da pagina 39 a pagina 43

PALI PIENI - PALI SENZA TIRANTE  
ANCORAGGI - Basette sottopalo  
TIRANTI ACCIAIO - TIRANTI AD ELICA  
GRIGLIATI PER ALLEVAMENTO VITELLI  
FILO ACCIAIO ZINCATO COMMERCIALE  
FILO ACCIAIO ZINCATURA FORTE  
FILO ACCIAIO ZINCO/ALLUMINIO GALMAC  
FUNI SPIROIDALE ACCIAIO ZINCATO R180  
MORSETTI ACCIAIO/GHISA - GOLFARI

**ALTRI PRODOTTI** da pagina 44

TUBI PVC E POLIETILENE PER FOGNATURE - TUBI CAVIDOTTO - TUBI DRENAGGIO  
MATERIALI EDILI - LEGNAMI - TONDO E RETE ELETTRICALI - PIETRE NATURALI  
ARTICOLI DI FERRAMENTA PER L'EDILIZIA - ANTINFORTUNISTICA  
PRODOTTI WEBER & BROUTIN SPA - PRODOTTI INDUSTRIE PICA SPA



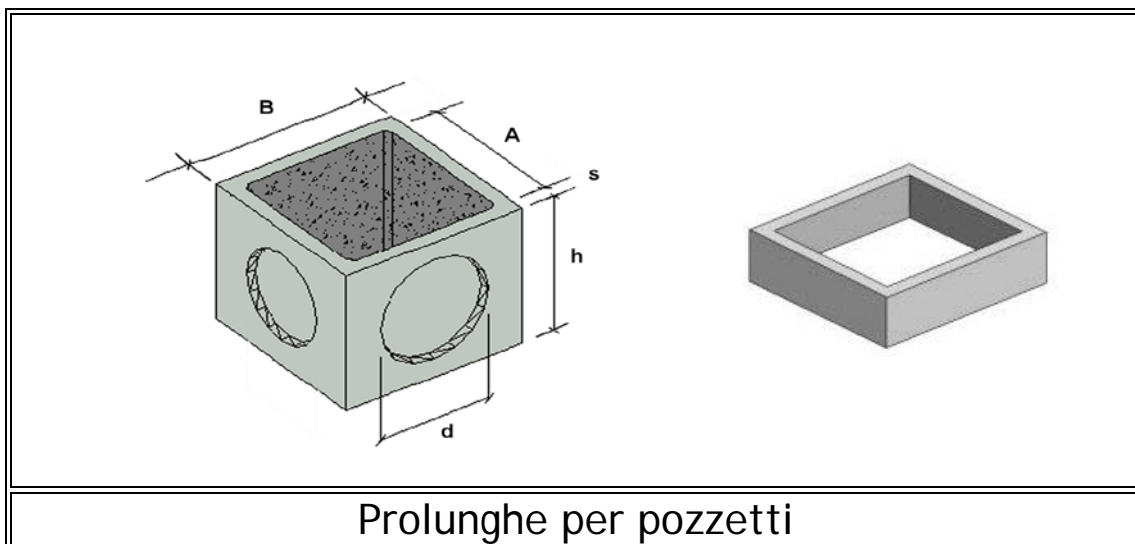
Articolo	A	B	h	d	s	peso	imballo	prezzo
Pozzetto 25	25	31	28	13	3	30	36	7,50
Pozzetto 30	30	36	30	13	3	40	36	9,50
Pozzetto 40	40	47	39	22	3,5	78	24	12,00
Pozzetto 50	50	59	54	33	4,5	155	12	24,50
Pozzetto 60	60	70	65	42	5	245	12	41,00
Pozzetto 70	70	80	73	43	5	325	9	68,00
Pozzetto 70 sp.11	70	92	75	U 45	11	570	6	95,00
Pozzetto 80	80	92	75	54	6	500	6	78,00
Pozzetto 100	100	122	100	75 37	11	1260	1	170,00
Pozzetto 120	120	140	100	U 90	10	1600	1	290,00

Il pozzetto è costruito in cemento armato vibrato in 10 dimensioni standard. Si presta alle più svariate utilizzazioni, come pozzetto stradale o d'ispezione per le fognature, o nelle reti chiare e nere delle abitazioni civili.

Costruito in grande serie, è predisposto per l'eventuale inserimento di tavole sifone, (escluse le misure 70x70, 100x100 e 120x120) le quali andranno a costituire setti di separazione per creare un sifone della tubazione.

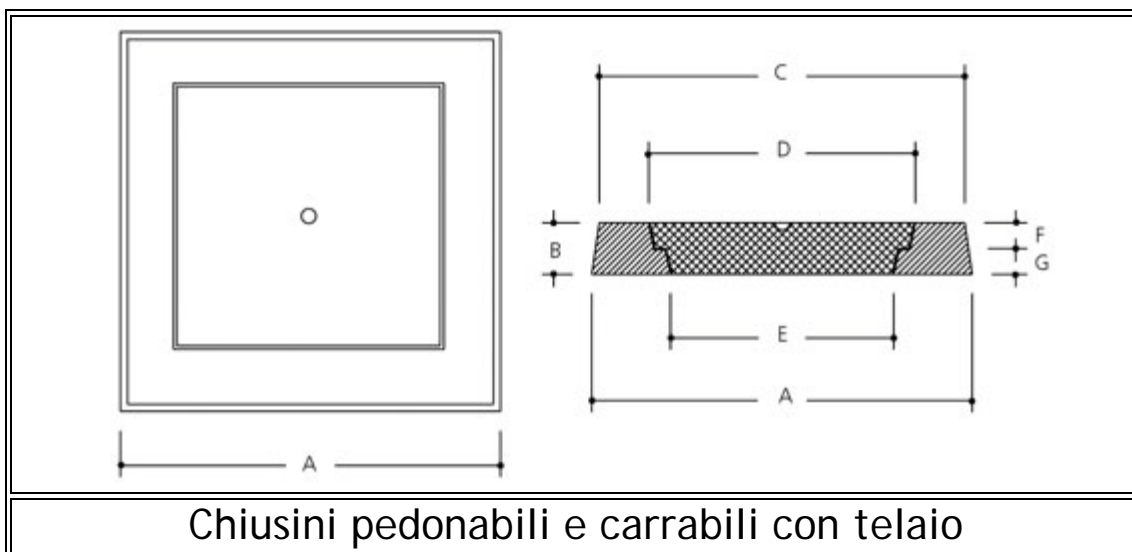
Per quanto riguarda l'attacco alle reti, ciò può avvenire grazie alla presenza, sulle pareti dei pozzetti, di diaframmi circolari di minore spessore che possono essere rimossi facilitandone l'impiego e la messa in opera.

**N.B.** I pozzetti 70x70 spessore 11 e 120x120 anziché avere la predisposizione per i fori d'entrata e uscita di forma rotonda sono di forma ad U.



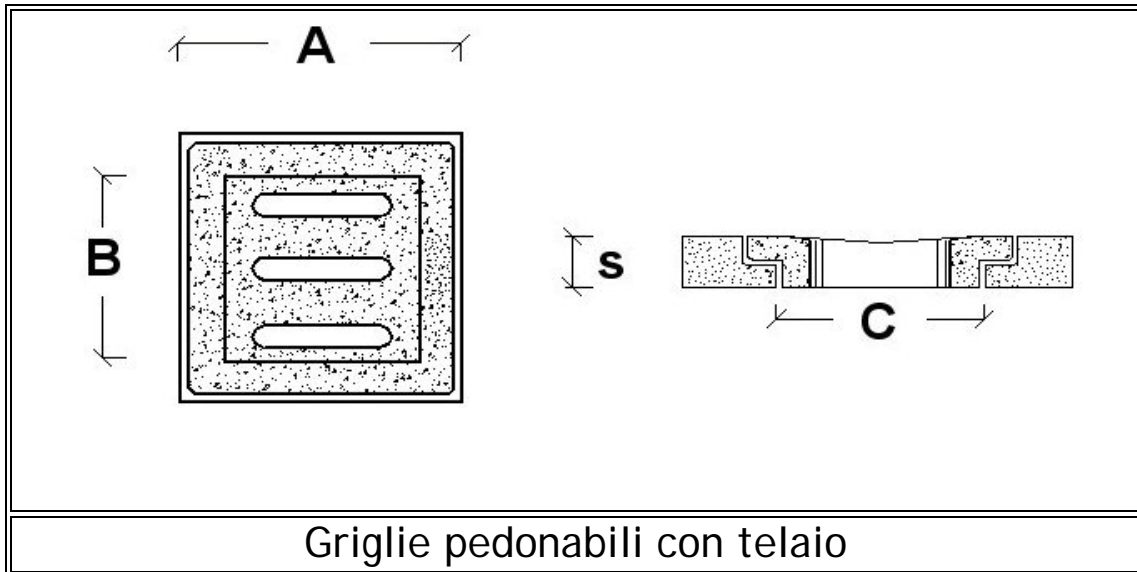
Articolo	A	B	h	d	s	peso	imballo	prezzo
Prolunga 25	25	31	28	13	3	26	36	7,40
Prolunga 25 h. 10	25	31	10	-	3	10		6,00
Prolunga 30	30	36	30	13	3	35	36	9,40
Prolunga 30 h. 10	30	36	10	-	3	12		8,00
Prolunga 40	40	47	39	22	3,5	66	24	11,80
Prolunga 40 h. 10	40	47	10	-	3,5	17		10,00
Prolunga 50	50	59	54	33	4,5	133	12	24,00
Prolunga 50 h. 10	50	59	10	-	4,5	25		15,00
Prolunga 60	60	70	65	42	5	210	12	40,00
Prolunga 60 h. 10	60	70	10	-	5	33		25,00
Prolunga 70	70	80	73	43	5	275	9	67,00
Prolunga 70 sp. 11	70	92	75	U 45	11	530	6	90,00
Prolunga 80 h. 40	80	92	40	54 27	6	190	6	65,00
Prolunga 80	80	92	75	54	6	360	6	75,00
Prolunga 100 h. 50	100	122	50	75 37	11	560	1	98,00
Prolunga 100	100	122	100	75	11	1060	1	150,00
Prolunga 120 h. 50	120	140	50	U 45	10	650	1	140,00
Prolunga 120	120	140	100	U 90	10	1200	1	250,00

**N.B.** Gli anelli prolunga 70x70 spessore 11 e 120x120 anziché avere la predisposizione per i fori d'entrata o uscita di forma rotonda sono di forma ad U.



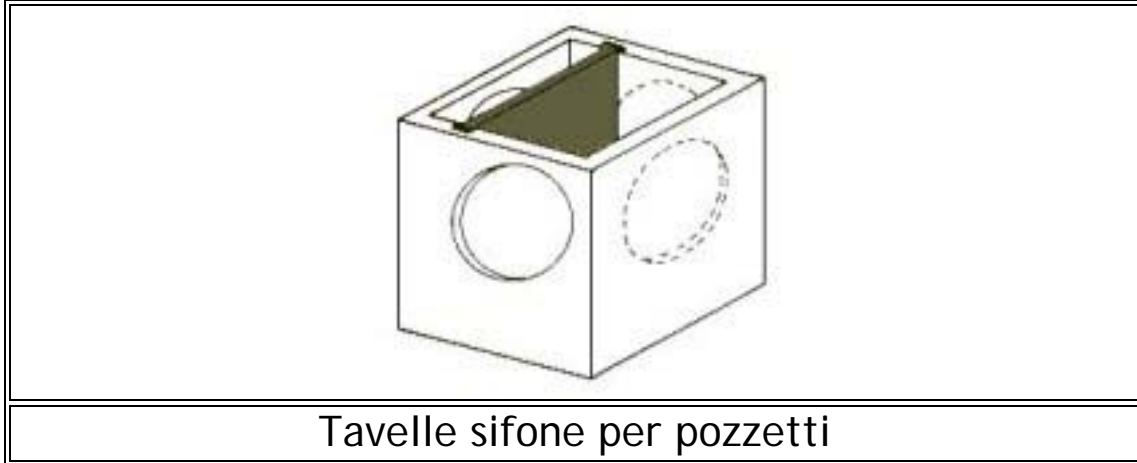
Articolo	A	B	C	D	E	F	G	peso	imballo	prezzo
Chiusino 25 pedonabile	30	5	29	21	16	2,5	2,5	12	60	8,00
Chiusino 30 pedonabile	40	6	39	30	23	3	3	21	60	10,00
Chiusino 40 pedonabile	50	7	49	40	33	3,5	3,5	40	40	15,00
Chiusino 50 pedonabile	60	8	59	45	38	4	4	63	20	24,00
Chiusino 60 pedonabile	70	8	69	50	43	4	4	90	20	40,00
Chiusino 70 pedonabile	80	8	79	60	53	4	4	115	20	55,00
Chiusino 80 pedonabile	92	8	91	60	53	4	4	160	10	76,00
Chiusino 80 carrabile	92	12	91	69	57	6	6	260	5	125,00
Chiusino 100 pedonabile	122	10	121	60	53	5	5	220	10	144,00
Chiusino 100 carrabile	122	12	121	69	57	6	6	420	5	204,00
Chiusino 120 carrabile	140	15	139	69	57	7,5	7,5	690	1	330,00

N.B. Il tappo dei chiusini, come evidenziato in figura, ha lo stesso spessore del telaio.



Articolo	A	s	B	C	peso	imballo	prezzo
Griglia 25 pedonabile	30	5	21	16	11	60	14,00
Griglia 30 pedonabile	40	6	30	23	19	60	18,00
Griglia 40 pedonabile	50	7	40	33	33	40	24,00
Griglia 50 pedonabile	60	8	45	38	57	20	36,00
Griglia 60 pedonabile	70	8	50	43	80	20	57,00
Griglia 70 pedonabile	80	8	60	53	100	20	100,00

N.B. Le griglie da cm. 25 e da cm. 30 hanno due fori.

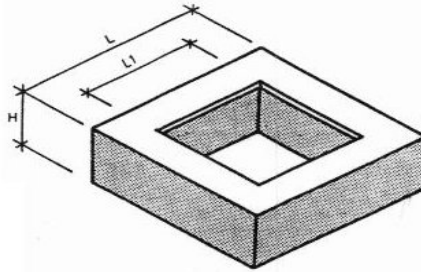


Articolo	peso	prezzo
Tavella sifone 25	3	3,50
Tavella sifone 30	5	4,00
Tavella sifone 40	8	4,50
Tavella sifone 50	13	7,00
Tavella sifone 60	25	10,00
Tavella sifone 80	45	20,00



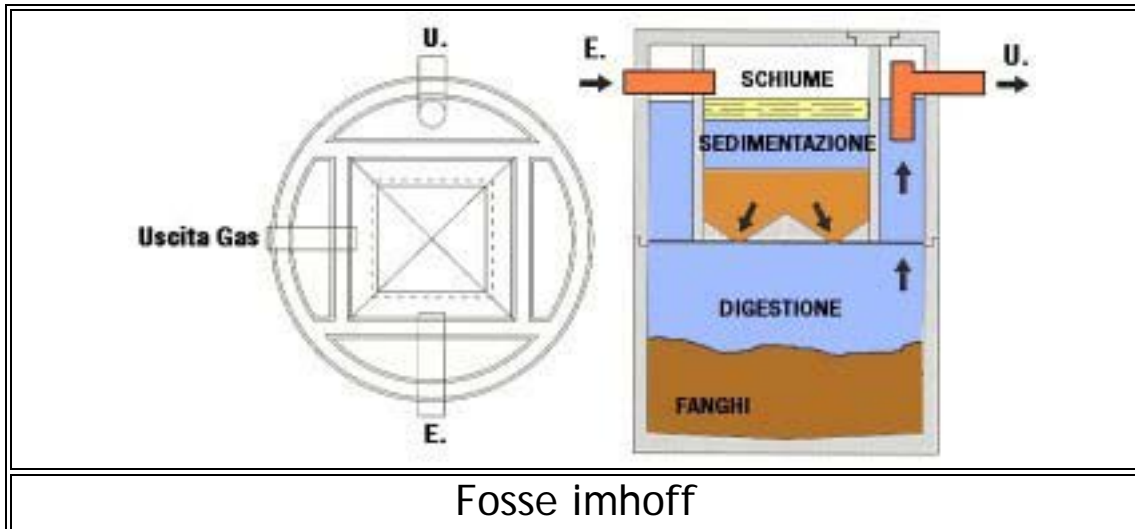
Pozzetti a grande spessore e prolunghe

Articolo	L	L 1	h.	spessore	peso kg.	imballo	prezzo
Pozzetto 50x 50	80	80	100	15	825	1	200,00
Pozzetto 60x 60	84	84	100	12	690	1	195,00
Pozzetto 70x 70 - 12	94	94	100	12	940	1	230,00
Pozzetto 70x 70 - 15	100	100	100	15	1150	1	325,00
Pozzetto 80x 80	110	110	100	15	1430	1	405,00
Pozzetto 80x120	104	144	50	12	930	1	170,00
Pozzetto 100x100	130	130	100	15	1980	1	422,00
Pozzetto 120x120	150	150	100	15	2400	1	540,00
Prolunga 50x 50 h. 50	80	80	50	15	370	1	85,00
Prolunga 50x 50 h. 100	80	80	100	15	700	1	168,00
Prolunga 60x 60 h. 50	84	84	50	12	280	1	108,00
Prolunga 60x 60 h. 100	84	84	100	12	600	1	140,00
Prolunga 70x 70 h. 50 - 12	94	94	50	12	450	1	110,00
Prolunga 70x 70 h. 100 - 12	94	94	100	12	900	1	165,00
Prolunga 70x 70 h. 50 - 15	100	100	50	15	590	1	140,00
Prolunga 70x 70 h. 100 - 15	100	100	100	15	1180	1	225,00
Prolunga 80x 80 h. 50	110	110	50	15	625	1	151,00
Prolunga 80x 80 h. 100	110	110	100	15	1250	1	235,00
Prolunga 80x120 h. 50	104	144	50	12	700	1	122,00
Prolunga 100x100 h. 50	130	130	50	15	825	1	177,00
Prolunga 100x100 h. 100	130	130	100	15	1650	1	280,00
Prolunga 120x120 h. 50	150	150	50	15	900	1	195,00
Prolunga 120x120 h. 100	150	150	100	15	1800	1	308,00

**Solette carrabili**

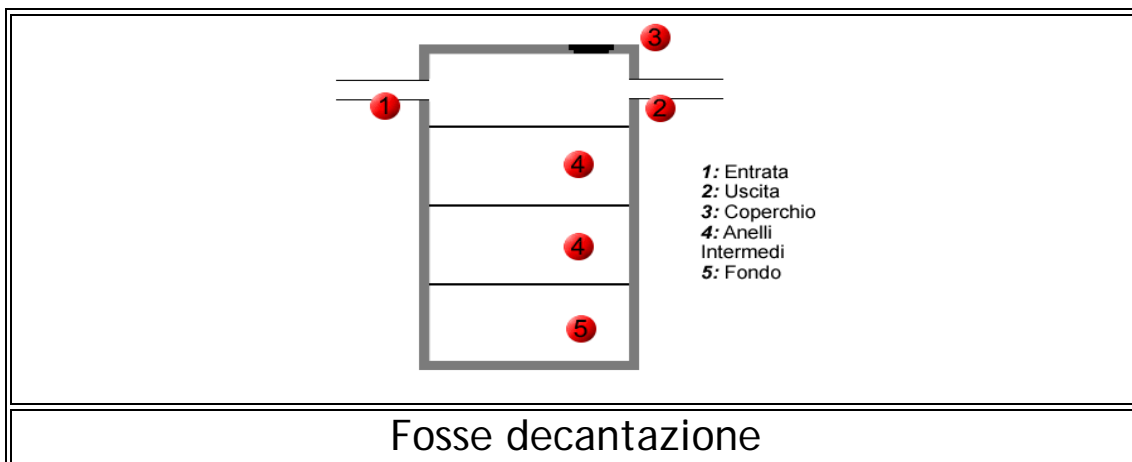
Articolo	L	L1	H	peso kg.	Imballo	prezzo
Soletta carrabile 100	120x120	60x60	20	520	1	<b>166,00</b>
Soletta carrabile 100	120x120	70x70	20	460	1	<b>166,00</b>
Soletta carrabile 120	140x140	60x60	20	820	1	<b>232,00</b>
Soletta carrabile 120	140x140	70x70	20	720	1	<b>232,00</b>
Soletta carrabile 140	160x160	60x60	20	1160	1	<b>312,00</b>
Soletta carrabile 140	160x160	70x70	20	1050	1	<b>312,00</b>
Soletta carrabile 80x120	110x150	50x50	20	600	1	<b>480,00</b>

N.B. Sono disponibili chiusini in ghisa. (pagina 19)

**Fosse imhoff**

Articolo	Ø esterno	peso	persone	prezzo
Fossa imhoff Ø 100 h. 200	111	1515	8	370,00
Fossa imhoff Ø 100 h. 300	111	1960	16	490,00
Fossa imhoff Ø 125 h. 150	136	1870	8	375,00
Fossa imhoff Ø 125 h. 200	136	2175	15	465,00
Fossa imhoff Ø 125 h. 250	136	2480	20	555,00
Fossa imhoff Ø 125 h. 300	136	2785	25	645,00
Fossa imhoff Ø 125 h. 350	136	3090	30	735,00
Fossa imhoff Ø 150 h. 200	165	2950	20	875,00
Fossa imhoff Ø 150 h. 250	165	3350	28	1.015,00
Fossa imhoff Ø 150 h. 300	165	3750	36	1.155,00
Fossa imhoff Ø 150 h. 350	165	4150	44	1.295,00
Fossa imhoff Ø 200 h. 300	215	7500	50	2.340,00
Fossa imhoff Ø 200 h. 350	215	8400	70	2.600,00
Fossa imhoff Ø 200 h. 400	215	9300	90	2.860,00
Fossa imhoff Ø 200 h. 450	215	10200	110	3.120,00

**N.B.** I coperchi delle fosse imhoff sono pedonabili.  
Per i diametri da cm. 100 e cm. 125 sono disponibili coperchi carrabili B 125.  
(vedere i relativi prezzi alla pagina 13)



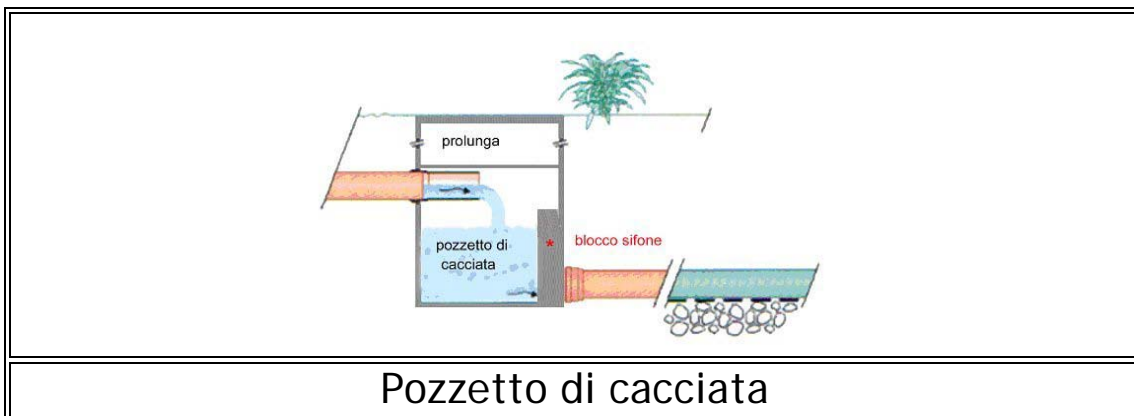
Articolo	Ø esterno	peso	prezzo
Fossa decantazione Ø 100 h. 200	111	1140	330,00
Fossa decantazione Ø 100 h. 300	111	1585	450,00
Fossa decantazione Ø 125 h. 200	136	1855	450,00
Fossa decantazione Ø 125 h. 250	136	2160	540,00
Fossa decantazione Ø 125 h. 300	136	2465	630,00
Fossa decantazione Ø 125 h. 350	136	2770	720,00
Fossa decantazione Ø 150 h. 200	165	2500	830,00
Fossa decantazione Ø 150 h. 250	165	2900	970,00
Fossa decantazione Ø 150 h. 300	165	3300	1.110,00
Fossa decantazione Ø 150 h. 350	165	3700	1.250,00
Fossa decantazione Ø 200 h. 300	215	6600	2.020,00
Fossa decantazione Ø 200 h. 350	215	7500	2.280,00
Fossa decantazione Ø 200 h. 400	215	8400	2.540,00
Fossa decantazione Ø 200 h. 450	215	9300	2.800,00

N.B. I coperchi delle fosse di decantazione sono pedonabili.  
Per i diametri da cm. 100 e cm. 125 sono disponibili coperchi carrabili B 125.  
(vedere i relativi prezzi alla pagina 13)



### Elementi per fosse imhoff e decantazione

Articolo	peso	prezzo
Coperchio Ø 100	160	60,00
Coperchio Ø 100 carrabile B 125	180	180,00
Anello sifone/tramog. Ø 100 h. 100	820	160,00
Anello Ø 100 h. 100	445	120,00
Anello fondo Ø 100 h. 100	535	150,00
Coperchio Ø 125	270	65,00
Coperchio Ø 125 carrabile B 125	300	200,00
Anello sifone Ø 125 h. 50	520	100,00
Anello tramoggia Ø 125 h. 50	625	105,00
Anello Ø 125 h. 50	305	90,00
Anello fondo Ø 125 h. 50	455	105,00
Coperchio Ø 150	400	175,00
Anello sifone Ø 150 h. 50	700	175,00
Anello tramoggia Ø 150 h. 50	850	185,00
Anello Ø 150 h. 50	400	140,00
Anello fondo Ø 150 h. 50	600	200,00
Coperchio Ø 200	900	390,00
Anello Ø 200 h. 50 per lastre tram.	900	320,00
Lastra tramoggia Ø 200 cadauna	450	130,00
Anello Ø 200 h. 50	900	260,00
Anello fondo Ø 200 h. 50	1200	330,00

**Pozzetto di cacciata**

Articolo	interno	esterno	peso	prezzo
Pozzetto di cacciata h. cm. 65	60x60	70x70	310	250,00
Pozzetto di cacciata h. cm. 75	80x80	92x92	560	480,00

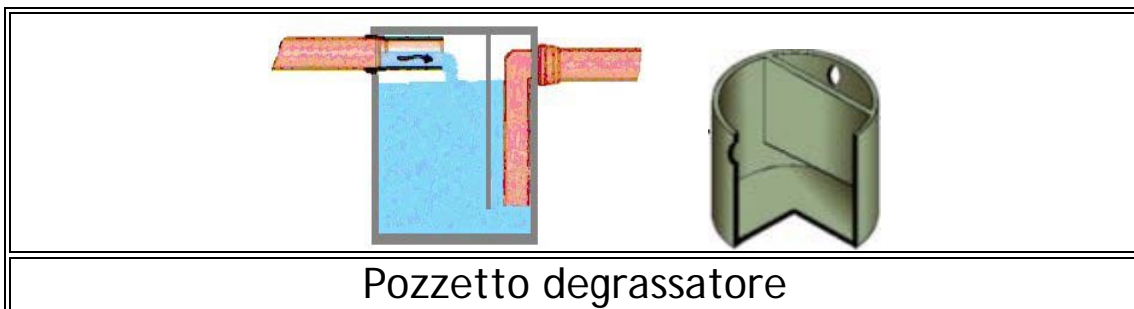
L'entrata è predisposta per tubo PVC Ø mm. 100.

L'uscita è da mm. 100 femmina.

L'anello di prolunga è alto cm. 65 (60x60) e cm. 75 (80x80).

Chiusino in cemento fornito extra. (pagina 6)

Chiusino carrabile in ghisa fornito extra. (pagina 19)

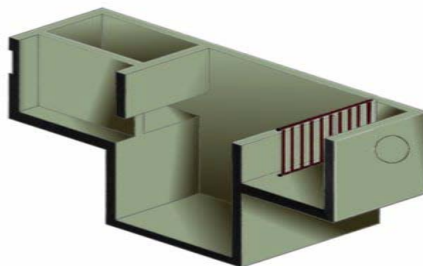
**Pozzetto degrassatore**

Articolo	interno	esterno	peso	prezzo
Pozzetto degrassatore h. 100	Ø 100	Ø 110	590	480,00

Tubo d'entrata Ø mm. 100 femmina.

Tubo d'uscita Ø mm. 100 maschio.

Coperchio pedonabile in cemento fornito extra. (Coperchio fossa cm. 100 pagina 13)

**Vasca di rimescolamento**


Articolo	interno	esterno	altezza	peso	prezzo
Vasca di rimescolamento	130x50	140x60	105	550	550,00
Prolunga per vasca di rimescolamento	130x50	140x60	25	130	130,00
Coperchio in cemento per vasca di rimescolamento	---	140x60	7	130	130,00
Coperchio in ghisa D 400 per vasca di rimescolamento	---	143x83	10	173	1.120,00

**Tubi cemento**

Articolo	peso kg.	imballo pezzi	Prezzo
Tubo cemento Ø cm. 20 h. 100	49	20	12,00
Tubo cemento Ø cm. 30 h. 100	77		14,50
Tubo cemento Ø cm. 40 h. 100	110		19,00
Tubo cemento Ø cm. 50 h. 100	170		29,00
Tubo cemento Ø cm. 60 h. 100	220		36,00



Articolo	spessore	altezza	lunghezza	imballo	peso	prezzo
Ciglio marciapiede 8	8	20	100	60	34	5,00
Ciglio marciapiede 10	10	25	100	40	57	6,00
Ciglio marciapiede 12	12	25	100	32	66	8,00
Ciglio curvo 8 - 90°	8	20	-	40	27	8,00
Ciglio curvo 10 - 45°	10	25	-	50	21	6,00
Ciglio curvo 12 - 90°	12	25	-	-	23	8,00
Ciglio per piante 60 est.	6	20	-	16	36	40,00
Ciglio per piante 80 est.	6	20	-	10	54	50,00
Ciglio per piante 100 est.	6	20	-	8	76	60,00



Articolo	misura cm.	Peso kg.	prezzo
Canaletta stradale (bordo)	40x100 h. 8	60	24,00
Canaletta stradale (centrale)	106x132 h. 27	525	140,00

**Embrice ed invito per embrice**

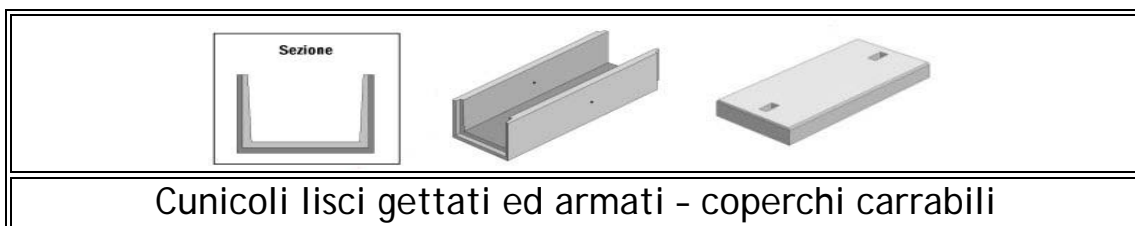
Articolo	larghezza interna cm.	larghezza esterna cm.	altezza interna cm.	lunghezza cm.	peso kg.	prezzo
Embrice	30/40	40/50	10	50	35	15,00
Invito per embrice	30/58	40/68	10/14	50	65	100,00

**Coppone copricavo**

Articolo	larghezza int. / est. cm.	altezza int. / est. cm.	lunghezza cm.	peso kg.	prezzo
Coppone copricavo	6 / 13	8 / 14	50	9	2,00
Coppone copricavo	11 / 18	9 / 15	50	12	2,50

**Blocchi per recinzioni mobili**


Articolo	larghezza cm.	altezza cm.	lunghezza cm.	peso kg.	prezzo
Blocchi recinzioni mobili	20	13	70	32	7,50



Articolo	larghezza esterna cm.	altezza esterna cm.	lunghezza cm.	peso kg.	prezzo
Cunicolo interno 30x30	38	38	100	105	105,00
Cunicolo interno 40x40	50	50	200	360	270,00
Cunicolo interno 50x50	62	62	200	500	360,00
Cunicolo interno 80x80	100	100	200	1385	720,00
Coperchio carrabile 30	38	15	100	145	115,00
Coperchio carrabile 40	50	15	100	190	135,00
Coperchio carrabile 50	62	15	100	240	150,00
Coperchio carrabile 80	100	15	50	190	200,00



Articolo	Peso kg.	prezzo
Dissuasore "basso" grigio - Ø cm. 50 - altezza cm. 52	185	210,00
Dissuasore "alto" grigio - Ø cm. 52 - altezza cm. 79	320	340,00
Dissuasore "basso" sassi - Ø cm. 50 - altezza cm. 52	200	300,00
Dissuasore grigio diam.cm. 40 - h. cm. 60	180	100,00
Dissuasore bianco diam. cm. 40 - h. cm. 60	180	130,00



### Chiusini in ghisa - classe B 125 / C 250 / D 400

Articolo	misura esterna	classe di carico	prezzo
Chiusino in ghisa per pozzetto 25x25	30x30	B 125	34,00
Chiusino in ghisa per pozzetto 30x30	40x40	B 125	51,00
Chiusino in ghisa per pozzetto 40x40	50x50	B 125	86,00
Chiusino in ghisa per pozzetto 50x50	60x60	B 125	133,00
Chiusino in ghisa per pozzetto 60x60	70x70	B 125	176,00
Chiusino in ghisa per pozzetto 30x30	40x40	C 250	60,00
Chiusino in ghisa per pozzetto 40x40	50x50	C 250	107,00
Chiusino in ghisa per pozzetto 50x50	60x60	C 250	156,00
Chiusino in ghisa per pozzetto 60x60	70x70	C 250	216,00
Chiusino in ghisa per pozzetto 70x70	80x80	C 250	291,00
Chiusino in ghisa per pozzetto 40x40	50x50	D 400	156,00
Chiusino in ghisa per pozzetto 50x50	60x60	D 400	220,00
Chiusino in ghisa per pozzetto 60x60	70x70	D 400	303,00
Chiusino in ghisa per pozzetto 70x70	80x80	D 400	416,00
Chiusino in ghisa per pozzetto 80x80	90x90	D 400	540,00
Chiusino in ghisa per pozzetto 100x100	120x120	D 400	1.140,00









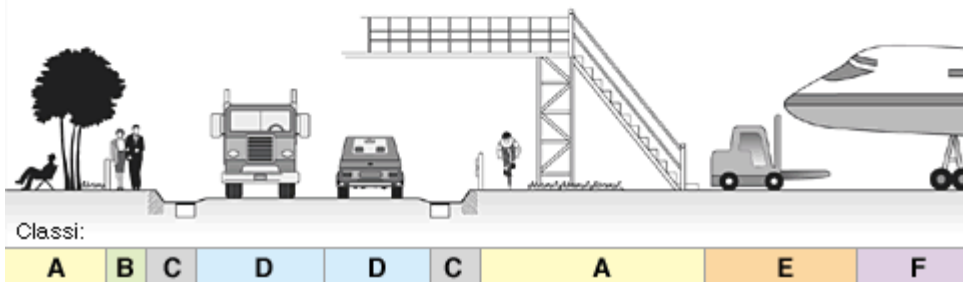
### Griglie in ghisa - classe C 250 / D 400


Articolo	misura esterna	classe di carico	prezzo
Griglia in ghisa per pozzetto 25x25	30x30	C 250	41,00
Griglia in ghisa per pozzetto 30x30	40x40	C 250	72,00
Griglia in ghisa per pozzetto 40x40	50x50	C 250	110,00
Griglia in ghisa per pozzetto 50x50	60x60	C 250	178,00
Griglia in ghisa per pozzetto 60x60	70x70	C 250	231,00
Griglia in ghisa per pozzetto 70x70	80x80	C 250	333,00
Griglia in ghisa per pozzetto 80x80	90x90	C 250	383,00
Griglia in ghisa per pozzetto 80x80	90x90	D 400	633,00

**TABELLA DI UTILIZZAZIONE CHIUSINI E GRIGLIE IN GHISA**

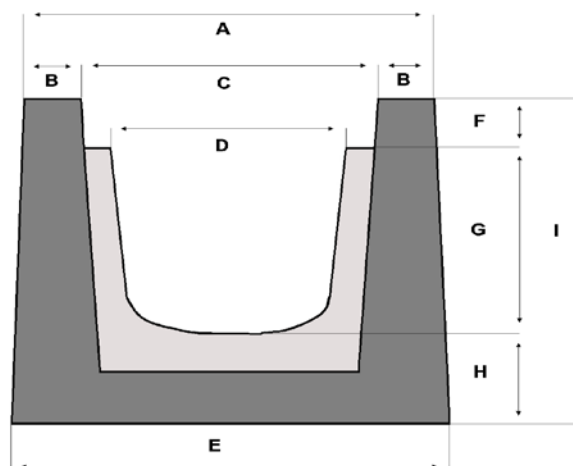
**CLASSIFICAZIONE SECONDO LE NORME UNI EN 1433:2004**

Simboli	Classi	Resistenza	Descrizione - Campi di impiego
	A 15	kN 15	Aree che possono essere utilizzate esclusivamente da pedoni e ciclisti.
	B 125	kN 125	Percorsi pedonali, aree pedonali e aree paragonabili, parcheggi per auto privati o parcheggi auto multipiano.
	C 250	kN 250	Lati cordolo e aree non esposte a traffico di banchine e simili; gli elementi cordolo rientrano minimo sempre nella classe C250.
	D 400	kN 400	Strade rotabili (comprese le vie pedonali), banchine e aree di parcheggio per tutti i tipi di veicoli stradali.
	E 600	kN 600	Aree soggette a carichi su grandi ruote, per esempio strade di porti e darsene.
	F 900	kN 900	Aree soggette a carichi da ruote particolarmente grandi, per esempio le pavimentazioni per velivoli.





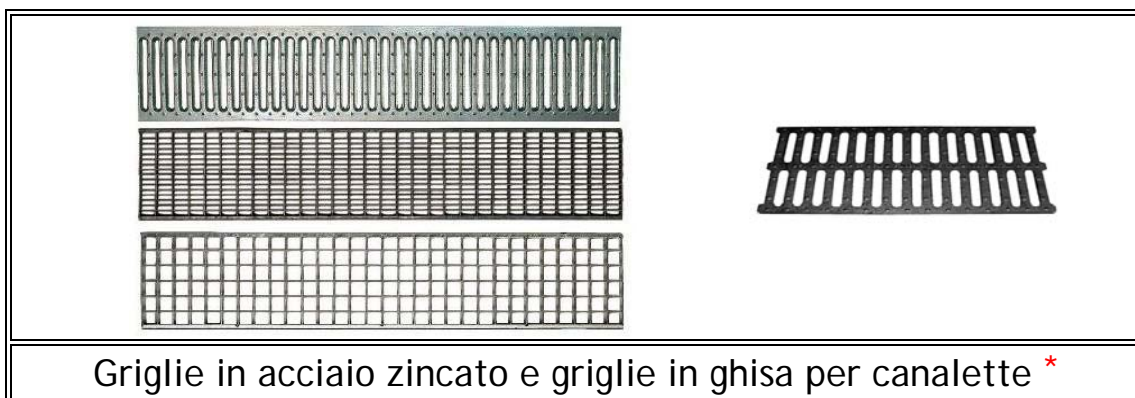
Articolo	interno cm.	griglia cm	esterno cm.	imballo	peso	prezzo
Canaletta SMAC cm. 10	8	10	15x100 h. 10	42	20	<b>12,00</b>
Canaletta SMAC cm. 15	10	15	21x100 h. 18	30	50	<b>15,00</b>
Canaletta SMAC cm. 20	15	20	28x100 h. 22	20	83	<b>18,00</b>
Canaletta SMAC cm. 25 (ad esaurimento)	20	25	36x 50 h. 34	24	87	<b>17,50</b>
Canaletta SMAC cm. 25	20	25	36x100 h. 34	12	175	<b>34,00</b>
Canaletta liscia cm. 10	8	10	17x100 h .17	30	48	<b>17,00</b>
Canaletta liscia cm. 15	10	15	24x100 h. 22	20	78	<b>21,00</b>
Canaletta liscia cm. 20	15	20	28x100 h. 24	16	96	<b>27,00</b>
Canaletta liscia cm. 25	20	25	35x100 h. 31	9	145	<b>38,00</b>
Canaletta liscia cm. 10 copribordo acciaio zincato	8	10	17x100 h .17	30	48	<b>31,00</b> (ad esaurimento)
Canaletta liscia cm. 15 copribordo acciaio zincato	10	15	24x100 h. 22	20	78	<b>36,00</b> (ad esaurimento)
Canaletta liscia cm. 20 copribordo acciaio zincato	15	20	28x100 h. 24	16	96	<b>41,00</b> (ad esaurimento)
Canaletta liscia cm. 25 copribordo acciaio zincato	20	25	35x100 h. 31	9	145	-----

**MISURE DELLE CANALETTE SMAC VIBRATE E DELLE CANALETTE LISCE****CANALETTE SMAC VIBRATE BORDI CALCESTRUZZO.**

Articolo	A	B	C	D	E	F	G	H	I	lunghezza cm.
Canaletta cm. 10	15	2,5	10	8	15	2	5	3	10	100
Canaletta cm. 15	20	2,5	15	10	21	2,5	11,5	4	18	100
Canaletta cm. 20	28	4	20	15	28	2,5	14,5	5	22	100
Canaletta cm. 25	33	4	25	20	36	4	22	8	34	50/100

**CANALETTE LISCE E CON BORDI ACCIAIO ZINCATO.**

Articolo	A	B	C	D	E	F	G	H	I	lunghezza cm.
Canaletta cm. 10	16	3	10	8	17,5	2	11	4	17	100
Canaletta cm. 15	22	3,5	15	10	24	2,5	13,5	6	22	100
Canaletta cm. 20	27	3,5	20	15	28	2,5	15,5	6	24	100
Canaletta cm. 25	34	4,5	25	20	35	4	21	6	31	100



Articolo	larghezza	lunghezza	altezza	peso	prezzo
griglia cm. 10 stampata pedonabile (classe A 15)	10	100	2	1,5	10,50
griglia cm. 15 stampata pedonabile (classe A 15)	15	100	2,5	2	14,50
griglia cm. 10 a maglia 33x33 carrabile (classe B 125)	10	100	2	2,5	17,00
griglia cm. 15 a maglia 33x33 carrabile (classe B 125)	15	100	2,5	3,8	25,00
griglia cm. 20 a maglia 33x33 carrabile (classe B 125)	20	100	2,5	4,8	31,00
griglia cm. 25 a maglia 33x33 carrabile (classe B 125)	25	100	4	8	52,00
griglia cm. 10 antitacco 33x11 carrabile (classe B 125)	10	100	2	3,4	28,00
griglia cm. 15 antitacco 33x11 carrabile (classe B 125)	15	100	2,5	5,4	37,00
griglia cm. 20 antitacco 33x11 carrabile (classe B 125)	20	100	2,5	7	48,00
griglia cm. 25 antitacco 33x11 carrabile (classe B 125)	25	100	4	10,5	70,00
griglia ghisa cm. 10 (classe C 250)	10	50	2	5	35,00
griglia ghisa cm. 15 (classe C 250)	15	50	2,5	7	49,00
griglia ghisa cm. 20 (classe C 250)	20	50	2,8	8	57,00
griglia ghisa cm. 20 (classe C 250)	20	75	2,8	10	69,00
griglia ghisa cm. 25 (classe C 250)	25	50	4	17,5	83,00

\*

N.B. Le griglie in acciaio zincato ed in ghisa possono essere applicate sia alle canalette SMAC con bordi in calcestruzzo che alle canalette lisce e con bordi in acciaio zincato.




**Canalette polietilene con griglie zincate pedonabili**

Articolo	interno cm.	griglia cm.	esterno cm.	peso kg.	prezzo
Canaletta polietilene con griglia acciaio zincato (classe A 15)	9x h. 8	12,5	12,5x100 h. 9,5	2,5	<b>32,00</b>
Canaletta polietilene con griglia acciaio zincato (classe A 15)	17x h.10	20	22x100 h. 13		<b>63,00</b>




**Canalette calcestruzzo polimerico con griglie di ghisa**

Articolo	interno cm.	griglia cm	esterno cm.	peso kg.	prezzo
Canaletta cemento polimerico con griglia ghisa e viti di fissaggio (classe C 250)	larghezza 10 altezza 8	13	13x100x h. 10	15	<b>62,00</b>
Canaletta cemento polimerico con griglia ghisa e viti di fissaggio (classe C 250)	larghezza 10 altezza 12	13	13x100x h. 14,5	19	<b>84,00</b>
Canaletta cemento polimerico con griglia ghisa, longheroni ghisa e viti di fissaggio (classe D 400)	larghezza 15 altezza 18	20	20x100x h. 22	42	<b>190,00</b>
Canaletta cemento polimerico con griglia ghisa, longheroni ghisa e viti di fissaggio (classe D 400)	larghezza 20 altezza 20	25	27x100x h. 27	70	<b>330,00</b>
Canaletta cemento polimerico con griglia ghisa, longheroni ghisa e viti di fissaggio (classe D 400)	larghezza 25 altezza 30	30	31x100x h. 31	80	<b>402,00</b>



**Canalette standard con griglie zincate pedonabili**

Articolo	interno cm.	griglia cm.	esterno cm.	peso kg.	prezzo
Canaletta standard con griglia acciaio zincato (classe A 15)	larghezza 10 altezza 10	14	14x100 h. 12,5	20	<b>33,00</b>
Canaletta standard con griglia acciaio zincato (classe A 15)	larghezza 10 altezza 15	14	14x100 h. 18,0	24	<b>45,00</b>



**Canalette super con longheroni in acciaio pesante e griglie di ghisa**

Articolo	interno cm.	griglia cm.	esterno cm.	peso kg.	prezzo
canaletta super 10/17 con griglia ghisa D 400 fissaggio con bulloni	larghezza 10 altezza 12	17	17x100 h. 18	48	<b>153,00</b>
canaletta super 15/22 con griglia ghisa D 400 fissaggio con bulloni	larghezza 15 altezza 16	22	22x100 h. 23	70	<b>216,00</b>
canaletta super 20/27 con griglia ghisa D 400 fissaggio con bulloni	larghezza 20 altezza 22	25	27x100 h. 30	100	<b>280,00</b>
canaletta super 30/37 con griglia ghisa D 400 fissaggio con bulloni	larghezza 30 altezza 24	35	37x100 h. 32	167	<b>450,00</b>
canaletta super 30/45 con griglia ghisa D 400 fissaggio con bulloni	larghezza 30 altezza 33	41	45x100 h. 43	250	<b>656,00</b> (esaurimento)
canaletta super 40/54 con griglia ghisa D 400 fissaggio con bulloni	larghezza 40 altezza 41	51	54x100 h. 53	330	<b>792,00</b>
canaletta super 50/64 con griglia ghisa D 400 fissaggio con bulloni	larghezza 50 altezza 50	61	64x100 h. 64	440	<b>1.096,00</b>




Articolo	interno cm.	lunghezza cm.	esterno cm.	peso kg.	prezzo
Canale magnum 30	30x30	100	38x38	105	<b>105,00</b>
Canale magnum 40	40x40	200	50x50	360	<b>270,00</b>
Canale magnum 50	50x50	200	62x62	500	<b>360,00</b>

Articolo	Classe carico	cm.	Altezza mm. *	peso kg.	prezzo
Griglia ghisa magnum 30	C 250	30x50	30	12	<b>87,00</b>
Griglia ghisa magnum 40	C 250	40x50	30	16	<b>116,00</b>
Griglia ghisa magnum 50	C 250	50x50	30	23	<b>168,00</b>
Griglia ghisa magnum 30	D 400	30x50	30	15	<b>110,00</b>
Griglia ghisa magnum 40	D 400	40x50	30	21	<b>155,00</b>
Griglia ghisa magnum 50	D 400	50x50	30	30	<b>218,00</b>
Griglia ghisa magnum 30	F 900	30x50	30	25	<b>200,00</b>
Griglia ghisa magnum 40	F 900	40x50	30	35	<b>280,00</b>

\* Altezza nel punto di appoggio sul longherone. Per ogni griglia vengono fornite le viti per il fissaggio sui longheroni.

Articolo	Classe carico	lunghezza x larghezza	Altezza mm.	peso kg.	prezzo
Longherone in ghisa	C 250 - D 400	cm. 100x50	75	7	<b>50,00</b>
Longherone in ghisa	F 900	cm. 100x60	100	13	<b>105,00</b>



Articolo	interno cm.	esterno cm.	altezza elementi cm.	peso kg./m.	imballo m.	prezzo al m.
canna fumo 15x15	15x15	23x23	25	55		<b>24,00</b>
canna fumo 15x30	15x30	24x39	25	81		<b>36,00</b>
* canna fumo 20x20	20x20	29x29	25	66	15,75	<b>25,00</b>
canna fumo 20x30	20x30	29x39	25	83		<b>36,00</b>
* canna fumo 25x25	25x25	34x34	25	85	15,75	<b>33,00</b>
canna fumo 25x43	25x43	34x52	25	107		<b>77,00</b>
* canna fumo 30x30	30x30	39x39	25	88	10,50	<b>39,00</b>
canna fumo 30x40	30x40	39x51	25	132		<b>58,00</b>
canna fumo 35x35	35x35	44x44	25	120		<b>74,00</b>
canna fumo 40x40	40x40	51x51	25	163		<b>80,00</b>
canna fumo 50x50	50x50	61x61	33	236		<b>184,00</b>
canna fumo 60x60	60x60	75x75	33	328		<b>236,00</b>

- Le canne fumarie da cm. 20x20, 25x25 e 30x30 hanno la parete interna di forma cilindrica per permettere il montaggio delle canne in acciaio inox ø cm. 20, 25 e 30, senza necessità di utilizzo di canne fumarie di maggiori dimensioni con notevole risparmio di costo e d'ingombro del manufatto.






Articolo	interno cm.	esterno cm.	altezza cm.	peso kg.	prezzo
comignolo 15x15	15x15	29x29	36	30	52,00
comignolo 15x30	15x30	31x46	36	40	60,00
comignolo 20x20	20x20	36x36	36	45	60,00
comignolo 20x30	20x30	36x46	36	52	68,00
comignolo 25x25	25x25	42x42	36	58	68,00
comignolo 25x40	25x40	44x59	38	80	143,00
comignolo 30x30	30x30	48x48	38	75	100,00
comignolo 30x40	30x40	48x58	40	87	143,00
comignolo 35x35	35x35	50x50	40	90	184,00
comignolo 40x40	40x40	59x59	40	105	188,00
comignolo 50x50	50x50	71x71	40	137	290,00
comignolo 60x60	60x60	82x82	40	180	410,00

**N.B.** A richiesta si producono comignoli colorati con maggiorazione di prezzo del 50%.

**Pali forati per recinzioni**

Articolo	altezza cm.	armatura n. ferri / diametro	peso kg.	imballo pezzi	prezzo
palo forato 8x8	200	4 ferri mm. 4	24	60	8,00
palo forato 8x8	250	4 ferri mm. 4	31	60	10,00
palo forato 12x10	200	4 ferri mm. 5	35	50	12,00
palo forato 12x10	250	4 ferri mm. 5	44	40	14,00
palo forato 12x10	300	4 ferri mm. 5	53	40	16,00

**Architravi**

Articolo	peso kg.	imballo pezzi	Prezzo
Architrave cemento cm. 12,5x120 h. 13	36	24	10,50
Architrave cemento cm. 12,5x160 h. 13	48	24	14,90
Architrave cemento cm. 12,5x200 h. 13	60	24	19,60
Architrave cemento cm. 12,5x240 h. 13	72	24	23,20
Architrave cemento cm. 12,5x300 h. 13	90	24	31,30



Articolo	altezza cm.	peso kg./mq	Prezzo al m <sup>2</sup> .
Pavimento erboso garden cm. 50x50	10	150	<b>35,00</b>
Pavimento acciottolato cm. 33x50 grigio	10	165	<b>50,00</b>

Di prossima realizzazione pavimento acciottolato colorato.





Articolo	misura esterna cm.	misura interna cm.	lunghez. cm.	m. per imballo	peso per m.	prezzo per m. grigio e rosso	prezzo per m. bianco e giallo
coprimuro levigato cm. 15	27	16,5	25	64	22	<b>16,50</b>	<b>17,50</b>
coprimuro levigato cm. 20	32	21,5	25	42	27	<b>18,00</b>	<b>19,00</b>
coprimuro levigato cm. 25	37	26,5	25	36	31	<b>24,00</b>	<b>25,00</b>
coprimuro levigato cm. 30	42	31	25	32	35	<b>27,00</b>	<b>29,00</b>

Articolo	misura esterna cm.	misura interna cm.	lunghez. cm.	pezzi per imballo	peso per pezzo	prezzo per pezzo grigio e rosso	prezzo per pezzo bianco e giallo
angolo levigato cm. 15	37,5	16,5	25	sfuso	14	<b>31,00</b>	<b>33,00</b>
angolo levigato cm. 20	40	21,5	25	sfuso	15	<b>35,00</b>	<b>37,00</b>
angolo levigato cm. 25	40	26,5	25	sfuso	16	<b>38,00</b>	<b>40,00</b>
angolo levigato cm. 30	44	31,5	25	sfuso	17	<b>40,00</b>	<b>43,00</b>
finale levigato cm. 15	27	16,5	19	sfuso	5	<b>28,00</b>	<b>29,00</b>
finale levigato cm. 20	32	21,5	19	sfuso	7	<b>29,00</b>	<b>30,00</b>
finale levigato cm. 25	37	26,5	19	sfuso	8	<b>31,00</b>	<b>34,00</b>
finale levigato cm. 30	42	31	19	sfuso	9	<b>34,00</b>	<b>36,00</b>



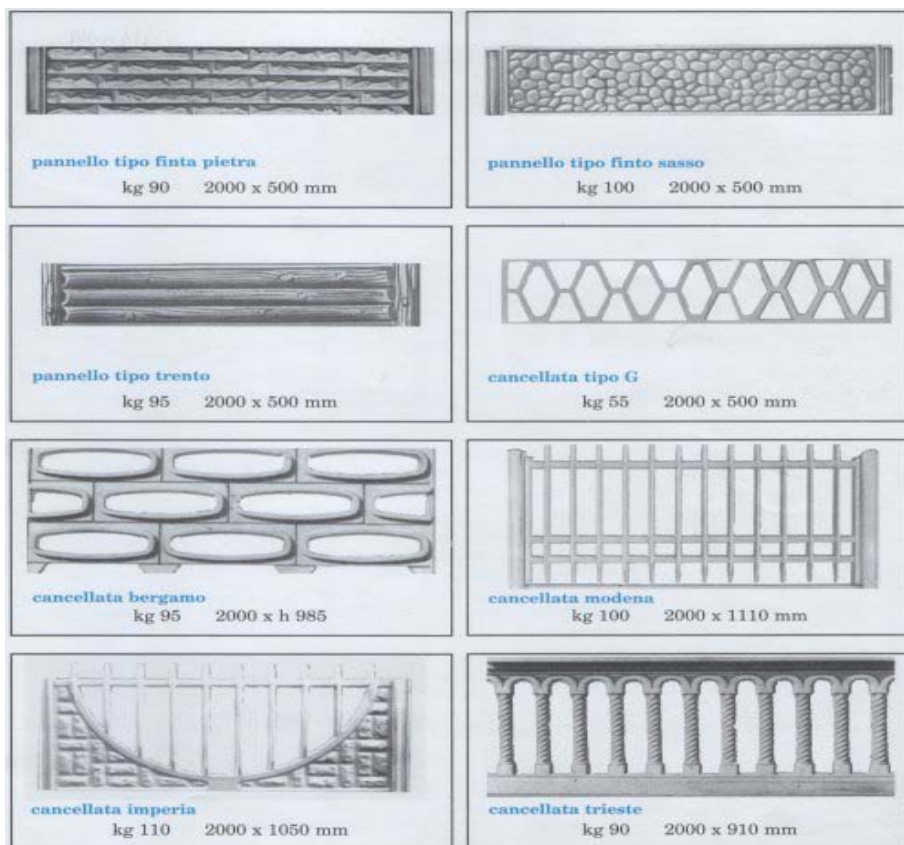
Articolo	misura esterna cm.	misura interna cm.	altezza cm.	pezzi per imballo	peso per pezzo	prezzo per pezzo
capitello dorico bianco	30	-	9	60	21	23,00
capitello dorico giallo	30	-	9	60	21	25,00
colonna rigata bianco	25x25	15x15	25	80	16	12,00
colonna rigata giallo	25x25	15x15	25	80	16	14,00

A richiesta il capitello dorico e la colonna rigata, oltre che nei colori bianco e giallo, si producono anche nei colori grigio, rosso, salmone, marrone. (Per i prezzi contattare il ns. ufficio)

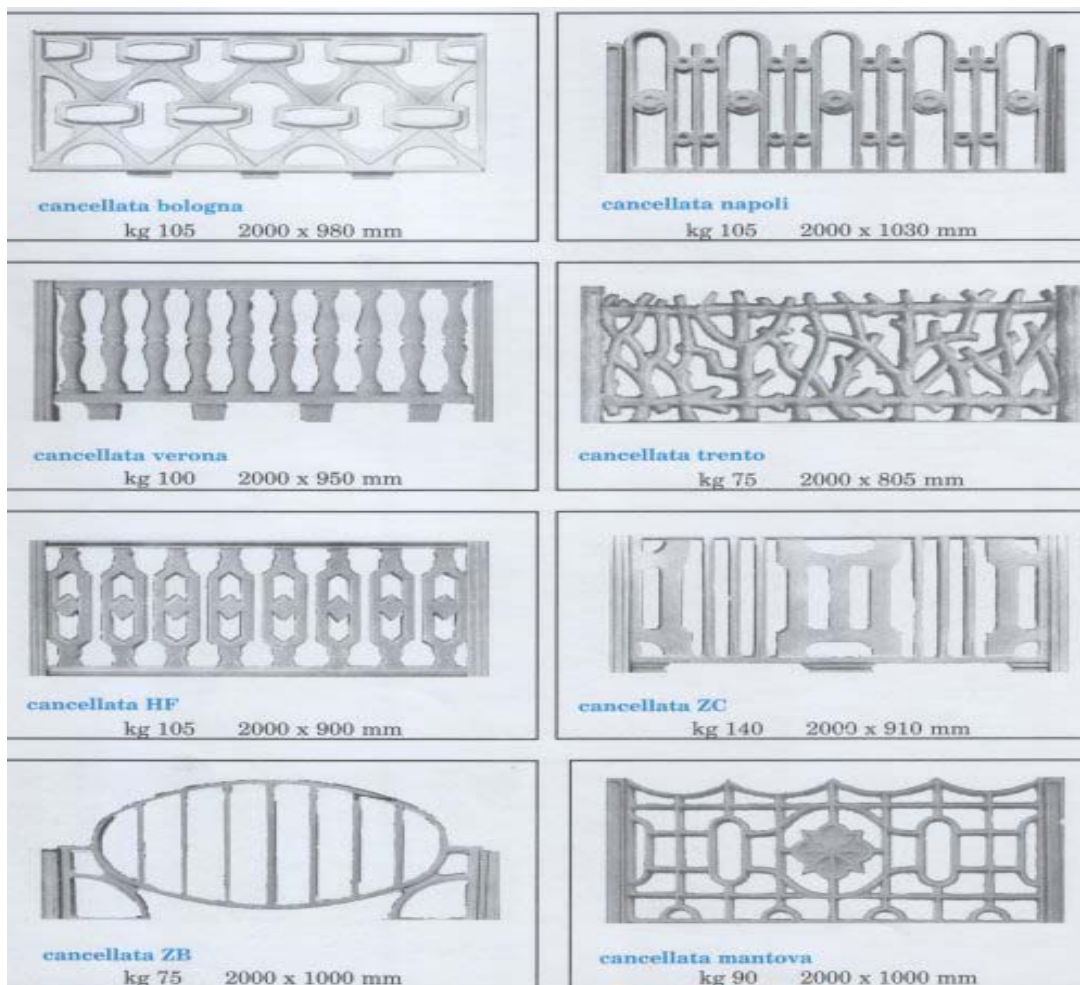


Articolo	misura esterna cm.	misura interna cm.	altezza cm.	pezzi per imballo	peso per pezzo	prezzo per pezzo
capitello impero bianco	Ø 48	Ø 40	13	24	38	45,00
base impero bianco	50x50	-	10	40	54	45,00
colonna impero bianco	Ø 37	Ø 24	33	24	36	32,00

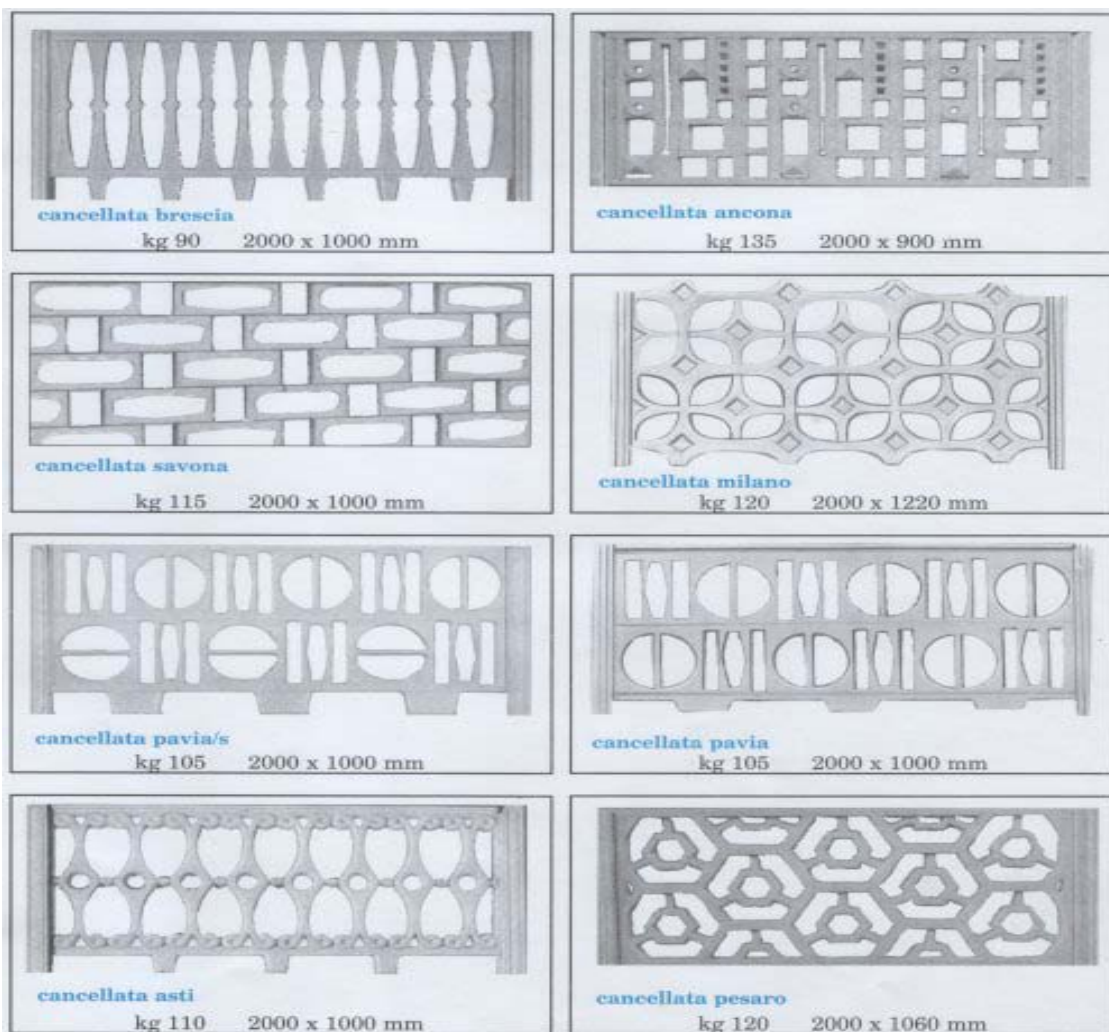
A richiesta il capitello, la base e la colonna impero, oltre che nel colore bianco, si producono anche nei colori grigio, rosso, salmone, giallo. (Per i prezzi contattare il ns. ufficio)



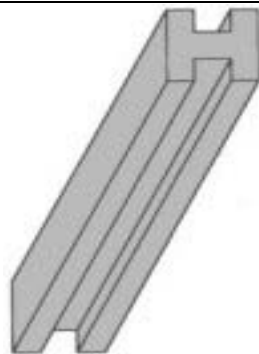
Articolo	prezzo
Pannello finta pietra	45,00
Pannello finto sasso	50,00
Pannello trento	60,00
Cancellata G	60,00
Cancellata bergamo	120,00
Cancellata modena	120,00
Cancellata imperia	120,00
Cancellata trieste	120,00



Articolo	prezzo
Cancellata bologna	120,00
Cancellata napoli	120,00
Cancellata verona	120,00
Cancellata trento	120,00
Cancellata HF	120,00
Cancellata ZC	120,00
Cancellata ZB	120,00
Cancellata mantova	120,00



Articolo	prezzo
Cancellata brescia	120,00
Cancellata ancona (fuori produzione)	
Cancellata savona	120,00
Cancellata milano	120,00
Cancellata pavia/s	120,00
Cancellata pavia	120,00
Cancellata asti (fuori produzione)	
Cancellata pesaro (fuori produzione)	

















**Pali scanalati per pannelli e cancellate**

Articolo	Peso kg.	prezzo
Palo scanalato cm. 9x12x150	30	25,00
Palo scanalato cm. 9x12x200	40	30,00
Palo scanalato cm. 9x12x250	50	35,00
Palo scanalato cm. 12x12x150 angolo	38	35,00
Palo scanalato cm. 12x12x200 angolo	50	40,00
Palo scanalato cm. 12x12x250 angolo	63	45,00

Articolo	Peso kg.	prezzo
Palo scanalato cm. 15x15x250	100	70,00
Palo scanalato cm. 15x15x300	120	80,00
Palo scanalato cm. 15x15x350	140	120,00
Palo scanalato cm. 15x15x400	160	140,00
Palo scanalato cm. 15x15x250 angolo	100	120,00
Palo scanalato cm. 15x15x300 angolo	120	130,00
Palo scanalato cm. 15x15x350 angolo	140	160,00
Palo scanalato cm. 15x15x400 angolo	160	200,00



	<b>cordolo stella</b> kg 27 1000 x 300 x 40 mm		<b>cordolo rigato</b> kg 30 1000 x 270 x 50 mm
	<b>cordolo onda</b> kg 27 960 x 350 x 40 mm		<b>cordolo arco</b> kg 25 1020 x 300 x 35 mm
	<b>cordolo margherita</b> kg 30 1000 x 350 x 40 mm		<b>cordolo conchiglia</b> kg 27 1000 x 350 x 35 mm
	<b>cordolo treccia</b> kg 26 1000 x 280 x 40 mm		<b>cordolo 011</b> kg 21 1010 x 310 x 40 mm
	<b>cordolo corda</b> kg 24 1000 x 280 x 40 mm		<b>cordolo 022</b> kg 23 1000 x 300 x 35 mm
	<b>cordolo tulipano</b> kg 24 1000 x 350 x 35 mm		<b>cordolo 033</b> kg 24 1000 x 280 x 40 mm
	<b>cordolo verticale</b> kg 20 1000 x 300 x 30 mm		<b>cordolo 044</b> kg 25 1000 x 280 x 40 mm

Articolo	Peso kg.	prezzo
Ciglio per aiuole	30/35	12,00



Articolo	Peso kg.	Prezzo al pezzo
Pavimento grigio cm. 50x50 rigato	30	7,00
Pavimento grigio cm. 50x50 finta pietra	30	7,00
Pavimento grigio cm. 50x50 ventaglio	30	7,00
Pavimento grigio cm. 50x50 liscio	30	7,00
Pavimento grigio cm. 50x50 striato	30	7,00




Articolo	Peso kg.	Prezzo
Vasca levigata cm. 60 singola	95	180,00
Vasca levigata cm. 80 singola	135	240,00
Vasca levigata cm. 80 doppia	145	240,00
Vasca levigata cm. 100 singola	170	290,00
Vasca levigata cm. 100 doppia	180	290,00

**Pali pieni per frutteti**


Articolo	altezza cm.	armatura n. ferri/diametro	peso kg.	imballo pezzi	prezzo
palo pieno 5x6	230	4 ferri mm. 4	15	96	8,00
palo pieno 5x6	240	4 ferri mm. 4	16	96	8,60
palo pieno 6x7	320	4 ferri mm. 4	27	78	12,50
palo pieno 6x7	330	4 ferri mm. 4	28	78	13,00
palo pieno 6x7	340	4 ferri mm. 4	29	65	13,00
palo pieno 7x7	230	4 ferri mm. 4	27	78	10,00
palo pieno 7x7	240	4 ferri mm. 4	28	78	10,50
palo pieno 8x8	200	4 ferri mm. 5	29	60	11,00
palo pieno 8x8	250	4 ferri mm. 5	37	60	14,00
palo pieno 8x8	450	8 ferri mm. 5	67	30	33,00
palo pieno 9x9	230	4 ferri mm. 5	45	40	15,00
palo pieno 9x9	250	4 ferri mm. 5	50	40	16,50
palo pieno 9x9	270	4 ferri mm. 5	51	40	17,50
palo pieno 9x9	300	4 ferri mm. 5	55	40	18,50
palo pieno 9x9	330	4 ferri mm. 5	61	30	21,00
palo pieno 9x9	350	8 ferri mm. 5	65	30	30,00
palo pieno 9x9	375	8 ferri mm. 5	70	30	32,00
palo pieno 15x15	300	4 ferri mm. 8	160	6	66,00
palo pieno 15x15	350	4 ferri mm. 8	190	6	76,00
palo pieno 15x15	400	4 ferri mm. 8	220	6	90,00
palo pieno 18x18	300	4 ferri mm. 12	250	5	97,00
palo pieno 18x18	350	4 ferri mm. 12	295	5	115,00

**Pali per frutteti senza tirante**


Articolo	misura base cm.	misura punta cm.	altezza cm.	peso kg.	prezzo
Palo con armatura normale	33x26	14x14	420	620	<b>145,00</b>
Palo con armatura rinforzata	33x26	14x14	420	630	<b>170,00</b>

**Ancoraggi e basette sottopalo**

Articolo	misura cm.	spessore cm.	peso kg.	prezzo
Ancoraggio ottagonale cm. 40	40	9	15	<b>4,50</b>
Ancoraggio ottagonale cm. 52	52	12	43	<b>15,00</b>
Basetta sottopalo per pali corona	18x24	8	9	<b>3,00</b>
Basetta sottopalo per pali angolo	Ø 35	12	20	<b>7,50</b>



Articolo	ferro Ø mm.	lunghezza cm.	peso kg.	prezzo
Tirante per pali corona	14	150	2,5	<b>8,80</b>
Tirante saldato per pali angolo	18	150	4	<b>20,00</b>
Tirante ad elica Ø mm. 160	14	100	1,7	<b>9,50</b>




**N.B.** L'illustrazione mostra il lato inferiore della griglia. La larghezza della griglia e' raffigurata completa, mentre la lunghezza è raffigurata per 1/3.  
In totale sono 15 fessure da cm. 52x5 lato inferiore e cm. 50x3 lato calpestio.

Articolo	misura cm.	peso kg.	prezzo
Grigliati per allevamento vitelli	64x150 - h. 6	85	<b>85,00</b>
Trave per grigliati vitelli	7,5/9x300 - h. 18	112	<b>90,00</b>



**Filo acciaio zincato e zinco/alluminio GALMAC**

Articolo	Ø mm.	m. 1000 / kg.	rotolo kg.	resistenza (N)	Prezzo per kg.
Filo zincatura commerciale n. 12	1,8	20	25	1070	
Filo zincatura commerciale n. 13	2,0	25	25	1320	
Filo zincatura commerciale n. 14	2,2	30	25	1590	
Filo zincatura commerciale n. 16	2,7	45	25	2400	
Filo zincatura commerciale n. 18	3,5	71	25	3810	
Filo zincatura commerciale n. 20	4,4	119	40	6380	
Filo zincatura commerciale n. 22	5,4	180	40	9610	
Filo zincatura commerciale n. 24	6,4	253	40	13500	
Filo zincatura forte n. 13	2,0	25	25	1320	
Filo zincatura forte n. 14	2,2	30	25	1590	
Filo zincatura forte n. 16	2,7	45	25	2400	
Filo zincatura forte n. 18	3,5	71	25	3810	
Filo zincatura forte n. 20	4,4	119	40	6380	
Filo zincatura forte n. 22	5,4	180	40	9610	
Filo zincatura forte n. 24	6,4	253	40	13500	
Filo zinco/alluminio GALMAC n. 12	1,8	20	25	1900	



Articolo	Ø mm.	m. 1000 / kg.	rotolo m.	carico di rottura kg./mm <sup>2</sup>	Prezzo per kg.
Fune spiroidale 3 fili	1,6	13	2000	210	
Fune spiroidale 3 fili	2,0	20	2000	350	
Fune spiroidale 3 fili	2,4	30	1500	550	
Fune spiroidale 7 fili	2,7	36	1500	650	
Fune spiroidale 7 fili	3,0	48	1000	800	
Fune spiroidale 7 fili	3,6	70	500	1100	
Fune spiroidale 7 fili	4,2	100	500	1400	
Fune spiroidale 19 fili	5,0	125	200	2100	
Fune spiroidale 19 fili	6,0	180	200	3000	
Fune spiroidale 19 fili	8,0	320	200	5200	




Articolo	Prezzo
Morsetto duplex per fune mm. 1,6 - 2,0	
Morsetto enel per fune mm. 3,0 - 5,0	
Morsetto telecom per fune mm. 6,0 - 8,0	
Golfare femmina mm. 14	



Tubo PVC - PE - PP corrugato per fognature



Tubo corrugato cavidotto e drenaggio



Legnami - Tondo e rete elettrosaldata

**1. COMMISSIONE - ACCETTAZIONE**

Il Committente propone l'acquisto dei prodotti S.M.A.C. srl attraverso comunicazione telefonica, lettera, fax, sistemi informatici o attraverso gli Agenti di vendita, rimanendo da quel momento vincolato alla proposta formulata. La S.M.A.C. srl si riserva di accettare ed approvare la commissione a proprio giudizio e solo a seguito di tale accettazione, anche tacita ove abbia avuto inizio la consegna anche parziale di quanto commissionato, resta a sua volta vincolata. Il Committente non potrà rifiutare di ricevere la merce spedita conforme alla commissione; la revoca dell'ordine è ammessa previo consenso scritto da parte della S.M.A.C. srl. Soltanto la S.M.A.C. srl avrà la facoltà di stornare i quantitativi di merce non ritirata con riserva di richiesta di risarcimento di danni eventualmente subiti.

**2. QUALITÀ DELLA MERCE**

La S.M.A.C. srl garantisce la rispondenza e conformità dei prodotti alle norme vigenti. La S.M.A.C. srl garantisce la buona qualità dei materiali forniti e la corretta costruzione degli stessi ed applica i termini di garanzia previsti per legge. La S.M.A.C. srl è esonerata da qualsiasi responsabilità derivante da posa in opera non a regola d'arte o da inosservanza delle prescrizioni tecniche relative al montaggio dei materiali. Altri consigli di natura tecnica potranno essere forniti ad ogni richiesta specifica con riferimento alle comuni conoscenze in materia. In qualsiasi caso di comprovata non corrispondenza alle condizioni di contratto, la responsabilità della S.M.A.C. srl è limitata all'obbligo di provvedere alla sostituzione della merce con altra idonea - franco stabilimento - escluso ogni altro risarcimento di danno.

Eventuali difetti devono essere denunciati a mezzo Raccomandata R.R. nei termini stabiliti dall'art. 1512 del C.C. Inoltre in caso di difformità o difetti comprovati, di cui la S.M.A.C. srl debba rispondere, l'Acquirente avrà esclusivamente il diritto all'eliminazione degli stessi o, eventualmente, alla sostituzione della merce ma, in espressa deroga all'articolo 1460 del C.C., non alla sospensione dei pagamenti.

**3. DATI INFORMATIVI**

Le informazioni di forma, peso, qualità, materiale, spessore, ecc. contenute nei cataloghi aziendali, nel sito, ed in ogni altra forma di comunicazione, devono intendersi indicative e non vincolanti. La S.M.A.C. srl si riserva la facoltà di apportare variazioni o modifiche tecniche, dove e quando necessario, senza nessun obbligo di preavviso.

**4. CONSEGNE**

La consegna dei materiali è sempre eseguita ad ogni effetto di legge, franco stabilimento di produzione, ed ogni responsabilità della S.M.A.C. srl, anche civile, cessa con l'esecuzione del carico in stabilimento. La merce viaggia a rischio e pericolo del Committente e la responsabilità per eventuali ammanchi e rotture può essere fatta valere esclusivamente nei confronti del vettore. La S.M.A.C. srl non risponde di mancata esecuzione, irregolarità o ritardo nella consegna o nella spedizione dipendenti da scioperi, deficienze di materie prime, da terzi fornitori o vettori e da qualsiasi caso di forza maggiore. Eventuali reclami, anche se presentati al Vettore, devono pervenire da parte del Cliente con raccomandata R.R. alla S.M.A.C. srl entro otto giorni dal ricevimento della merce, sotto pena di decadenza a norma di legge. La fattura si intenderà definitivamente approvata trascorsi 15 giorni dalla sua emissione.

**5. PREZZI - PAGAMENTI**

E facoltà della S.M.A.C. srl di aumentare i prezzi, anche nel corso dell'esecuzione di un ordine, della merce che risulterà ancora da consegnarsi qualora si verificassero rispetto al momento dell'accettazione dell'ordine, aumenti del costo della mano d'opera e delle materie prime. I pagamenti devono essere effettuati alla sede legale in Borgo Montello (LT) oppure tramite i ns. Agenti, muniti di regolare autorizzazione scritta. Sui ritardati pagamenti decorreranno, dalla data di scadenza, di pieno diritto e senza nessuna costituzione in mora, senza pregiudizio di altre azioni, gli interessi di mora nella misura di 5 punti in più rispetto al tasso ufficiale di sconto in atto con facoltà della S.M.A.C. srl di emettere nota debito per interessi e spese. Eventuali crediti vantati dal cliente a qualsiasi titolo, se non riconosciuti preventivamente ed in maniera espressa dalla S.M.A.C. srl non potranno venire compensati. Eventuali sconti concessi si intendono solamente riferiti all'importo del materiale fornito, escluse pertanto tutte le altre spese relative ad imballi, trasporto, scarico con gru, sosta in cantiere ed IVA. Salvo diversa determinazione della S.M.A.C. srl qualsiasi versamento effettuato dal debitore sarà imputato innanzitutto al rimborso di spese ed oneri, poi al pagamento degli interessi di mora e per il rimanente in conto capitale. I prezzi espressi dai listini sono intesi franco la ns. sede di Borgo Montello (LT). L'IVA ed eventuali altri oneri, sono a carico dell'Acquirente in aggiunta al prezzo di listino.

**6. PASSAGGIO DI PROPRIETÀ**

L'obbligo di consegna si considererà assolto da parte della S.M.A.C. srl all'atto della consegna dei prodotti all'Acquirente oppure al Vettore per il trasporto. La proprietà dei prodotti si trasferisce al momento del perfezionamento del contratto.

**7. INTERVENTI PERSONALE S.M.A.C. srl**

Ogni intervento del personale della S.M.A.C. srl richiesto dal Cliente a causa dell'inosservanza delle prescrizioni tecniche o comunque della mancata posa a regola d'arte, sarà effettuato al costo.

**8. FORZA MAGGIORE**

È nostro diritto annullare o differire, in tutto o in parte, ordinazioni, a seguito di impossibilità sopravvenuta di fornitura dovuta a cause di forza maggiore che dovessero verificarsi sia nel nostro stabilimento sia in quello dei nostri fornitori. Tali eventi ci sollevano da obblighi precedentemente assunti con l'accettazione dell'ordine ed escludono qualsiasi richiesta di risarcimento di danni nei nostri confronti sia diretta che in via di rivalsa. Salva contraria ed espressa pattuizione, i termini di consegna devono intendersi come indicativi e non impegnano la S.M.A.C. srl. La S.M.A.C. srl non è tenuta a corrispondere indennità di sorta per eventuali danni diretti o indiretti dovuti a ritardi di consegna o a interruzione o risoluzione parziale o totale della fornitura.

**9. ONERI FISCALI**

Sono a carico dell'Acquirente tutte le spese di imposte e tasse gravanti l'oggetto della fornitura ed il relativo contratto anche se non previsto all'atto della conclusione del contratto stesso.

**10. INDIPENDENZA DELLE CLAUSOLE**

L'eventuale nullità od invalidità di una delle disposizioni previste dalle seguenti clausole generali non pregiudicherà la validità e l'efficacia delle altre disposizioni, che rimarranno valide e vincolanti per le parti.

**11. ANNULLAMENTO**

L'annullamento dell'ordine da parte dell'Acquirente, senza aver concordato per iscritto i termini di tale annullamento con la S.M.A.C. srl, comporterà il diritto della S.M.A.C. srl al risarcimento dell'intero valore dell'ordine. Cause di forza maggiore non giustificano l'annullamento non concordato dell'ordine.

**12. RISOLUZIONE**

La S.M.A.C. srl avrà diritto di risolvere il contratto con effetto immediato in tutti i casi di cambiamento della situazione economica finanziaria dell'Acquirente, quali fallimento, incapacità, sospensione dei pagamenti nonché ritardo, incompleto o mancato pagamento.

**13. TRATTAMENTO DEI DATI PERSONALI**

I dati riportati nel modulo d'ordine, riguardanti il Committente, costituiscono oggetto di trattamento finalizzato all'esecuzione del contratto di fornitura e per gli adempimenti strettamente funzionali di natura amministrativa, produttiva e di organizzazione dei processi di vendita. Il conferimento dei dati è pertanto obbligatorio ai fini dell'esecuzione dell'ordine. Il Committente gode dei diritti di cui all'art. 13 del D. Lgs. 196/03 tra cui quello di ottenere dal titolare del trattamento la conferma dell'esistenza dei suoi dati personali, quello di richiedere l'aggiornamento o la cancellazione dei dati stessi rivolgendosi direttamente per iscritto alla S.M.A.C. srl. La S.M.A.C. srl garantisce la massima riservatezza e sicurezza dei dati forniti, nel rispetto della legge.

**14. FORO COMPETENTE**

Per qualsiasi controversia che dovesse sorgere in merito all'interpretazione, applicazione, esecuzione e risoluzione del presente accordo, le parti dichiarano competente il Foro esclusivo dell'Autorità Giudiziaria di Latina. Detta competenza non potrà in nessun caso essere derogata, neanche nel caso in cui il Compratore intendesse spiegare rivalsa in seguito ad azioni promosse da terzi nei di lui confronti.

**15. DEROGHE**

Qualsiasi deroga alle su esposte condizioni di vendita non sarà dalla S.M.A.C. srl riconosciuta se non confermata per iscritto dal suo procuratore o rappresentante legale.

**16. DOMICILIO ELETTO PER COMUNICAZIONI:**

La società S.M.A.C. srl ha sede in Borgo Montello (LT), Via Minturnae, 103 - telefono +39 0773 458013, PARTITA IVA e CODICE FISCALE 00246210595, è iscritta all'Albo degli Artigiani di Latina al n. 16867 ed al R.E.A. al n. 53855.

**S.M.A.C. srl**

**Via Minturnae, 103**

**04100 Borgo Montello (LT)**

Telefono / fax 0773458013 - [www:smacsrl.it](http://www:smacsrl.it) - e-mail:[info@smacsrl.it](mailto:info@smacsrl.it)

Telefono mobile 338 4410387 - 328 0666000 - 347 3449595